

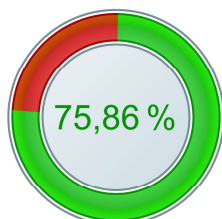
PF Sectors RETAIL v1.1 - Détaillants (-) - Journalier

Début: 3 janv. 2006 [100 000,00 £]

Actuel : 1 sept. 2017 [217 234,00 £]

Gain : 117 234,00 £ (+117,23 %)

% de
positions
gagnantes



Nb de positions : 87

Gagnantes : 66

Neutres : 0

Perdantes : 21

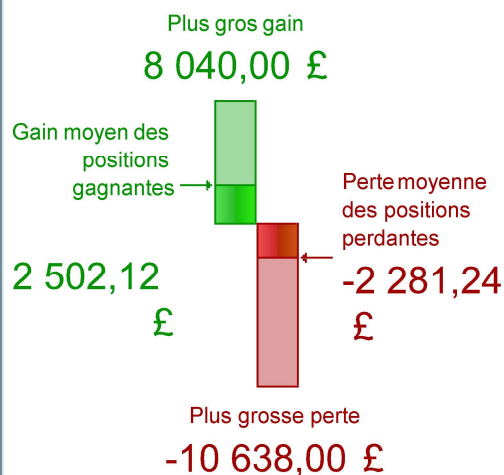
Ratio
Gains/Pertes



Gain total :
165 140,00 £

Perte totale :
-47 906,00 £

Gain moyen : 1 347,52 £ / trade



Drawdown max :

33 438,00 £

Nb max pertes consécutives : 4

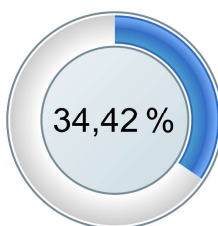


Runupmax:

128 022,00 £

Nb max gains consécutifs : 12

Temps dans
le marché



Moy d'ordres
exécutés :



Performance brute

Annuelle

